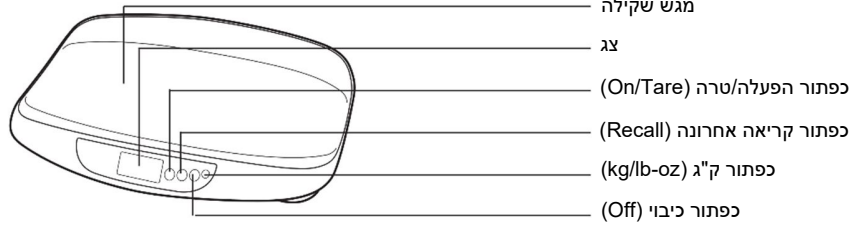


TANITA

הוראות הפעלה למשקל תינוקות דיגיטלי TANITA BD-590

רכיבים ותכונות



החלפת יחידת המשקל

שימו לב: חלק זה מיועד רק לדגמים הכוללים כפתור להחלפת יחידת המשקל.

ניתן להחליף את יחידת המשקל בכל עת, מלבד כאשר מופיע על הצג "88888". לחצו על הכפתור "ק"ג" (kg/lb-oz), והצג יראה את יחידת המשקל הנוכחית. אם ברצונכם להחליף את יחידת המשקל, לחצו על הכפתור "ק"ג" (kg/lb-oz) עד שתגיעו ליחידת המשקל הרצויה. בחירתכם תישמר לאחר כיבוי המכשיר.

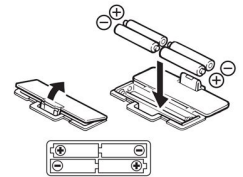


הכנסת הסוללות

פתחו את מכסה הסוללות שנמצא בגב המכשיר. הכניסו את סוללות ה-AA הכלולות כפי שמוצג באיור.

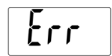
שימו לב: יש לוודא שהסוללות מונחות בכיוון הנכון. אם הסוללות אינן ממוקמות כראוי, הנזל שבתוכן עלול לדלוף ולגרום לנזק. אם אינכם מתכוונים להשתמש במכשיר למשך תקופה ארוכה, מומלץ להוציא את הסוללות לפני האחסון.

שימו לב כי הסוללות הכלולות עלולות להיחלש עם הזמן.



הערות חשובות

- אין להרטיב את המשקל או לאחסן אותו בסביבה עם לחות גבוהה.
- המשקל הוא מכשיר בעל רמת דיוק גבוהה. אין להפיל אותו, לקפוץ עליו או להפיל עליו חפצים כבדים.
- אין לפרק את המשקל או לבצע בו שינוי.
- אין ללחוץ לחיצה ממושכת על הכפתור "הפעלה/טרה" (On/Tare). הדבר יגרום להופעת הודעת שגיאה (Err) על הצג.



הוראות שקילה

הפעילו את המכשיר באמצעות לחיצה על הכפתור "הפעלה/טרה" (On/Tare).

על הצג יופיע "88888".

המתינו עד שהצג יראה "0.00", ואז הניחו את התינוק על מגש השקילה (תוך לא יותר מ-60 שניות).

הצג יראה את משקל התינוק.

לאחר הורדת התינוק מהמגש, הצג שוב יראה "0.00", ויכבה אוטומטית לאחר כ-3 שניות.



פונקציית טרה

פונקציית טרה מאפשרת לכם לשקול את התינוק יחד עם חפץ נוסף (כגון מגבת או שמיכה) מבלי שהדבר ישפיע על משקל התינוק. הפעילו את המשקל.

הניחו את החפץ (למשל, מגבת או שמיכה) על מגש השקילה.

לחצו על הכפתור "הפעלה/טרה" (On/Tare) כדי לאפס את המשקל, כך שהצג יראה "0.00". הניחו את התינוק על מגש השקילה.

שימו לב: אם המשקל הכולל של התינוק והחפץ עולה על 20 ק"ג, הצג יראה "OL" (עומס יתר).



פונקציית קריאה אחרונה

ניתן להציג את תוצאת השקילה הקודמת באמצעות לחיצה על הכפתור "קריאה אחרונה" (Recall). (פונקציה זו מציגה רק תוצאה קודמת אחת).

בזמן שמוצגת תוצאת השקילה הנוכחית, לחצו על הכפתור "קריאה אחרונה" (Recall). הצג יראה באופן אוטומטי את תוצאת השקילה הקודמת למשך 10 שניות. לחצו שוב על הכפתור "קריאה אחרונה" (Recall) כדי לחזור למשקל הנוכחי.

בזמן שהמשקל כבוי, לחצו על הכפתור "קריאה אחרונה" (Recall). הצג יראה באופן אוטומטי את תוצאת השקילה הקודמת למשך 10 שניות.

החלפת הסוללות

אם על הצג מופיע "Lo", פירוש הדבר שהסוללות חלשות ויש להחליפן. אם הצג לא נדלק, פירוש הדבר שהסוללות התרוקנו ויש להחליפן.



מפרט BD-590	משקל מרבי 20 ק"ג	מידת דיוק 10 ג'	אספקת חשמל 4 סוללות AA (כלולות)
----------------	---------------------	--------------------	------------------------------------

מכשיר זה כולל מנגנון לדיכוי הפרעות רדיו בהתאם לתקן האירופי EC/89/336.

